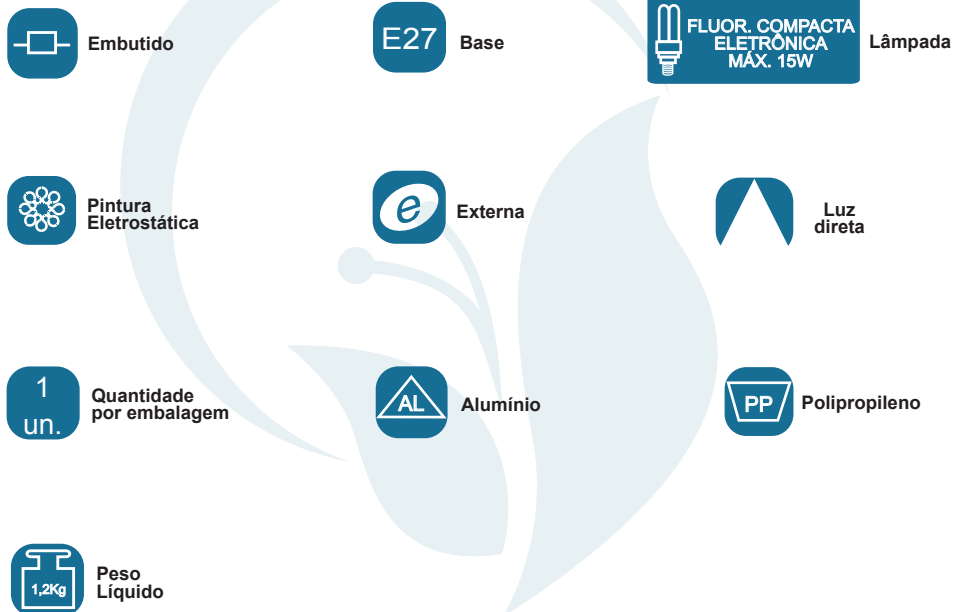


## GARANTIA

Esta luminária tem sua qualidade assegurada contra eventuais defeitos de fabricação, que porventura possam ocorrer durante o período de 1(um) ano, contados a partir da data de emissão de nota fiscal de venda ao consumidor.

## LEGENDA



### Matriz

Rua Parapuã, 958 - 02831.001  
Freg. do ó - São Paulo - SP - Brasil  
Tel +55 (11) 2344-5861  
[lumivita@lumivita.com.br](mailto:lumivita@lumivita.com.br)

# MANUAL DE INSTALAÇÃO



## 10184/1 Embutido Pinna I

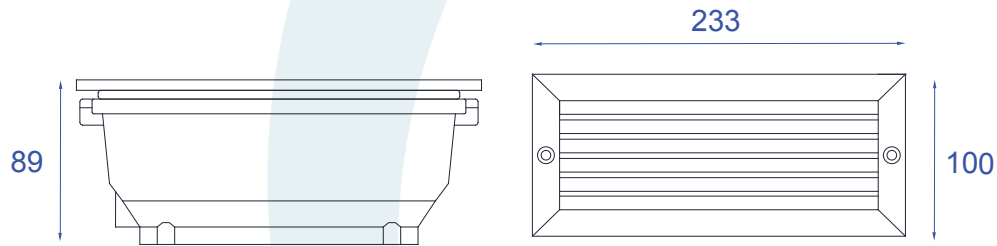
Obrigado por comprar os produtos da Lumivita.

## DESCRIÇÃO

Embutido constituído em alumínio e difusor em polipropileno. Com acabamento em pintura eletrostática.

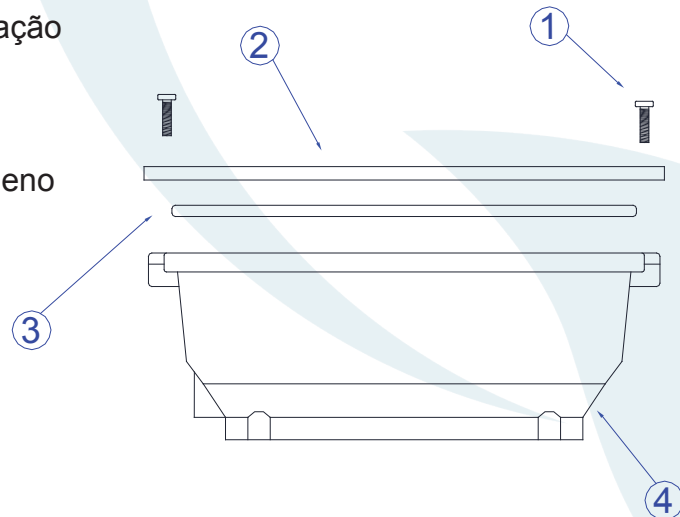
## DADOS TÉCNICOS

- Medidas aproximadas em mm.

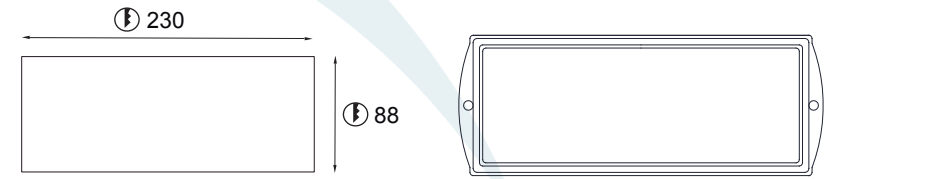


## COMPONENTES


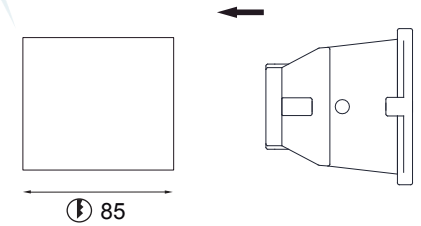
- 1 - Parafusos de fixação
- 2 - Aleta
- 3 - Difusor polipropileno
- 4 - Corpo




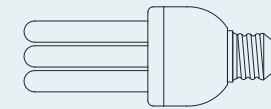
## INSTALAÇÃO



1º - Fazer o buraco nas dimensões indicadas no local a ser instalado e chumbar a peça com gesso.



2º - Rosquear a lâmpada no soquete.



3º - Colocar a aleta e o difusor em polipropileno.

4º - Fixar com os parafusos.