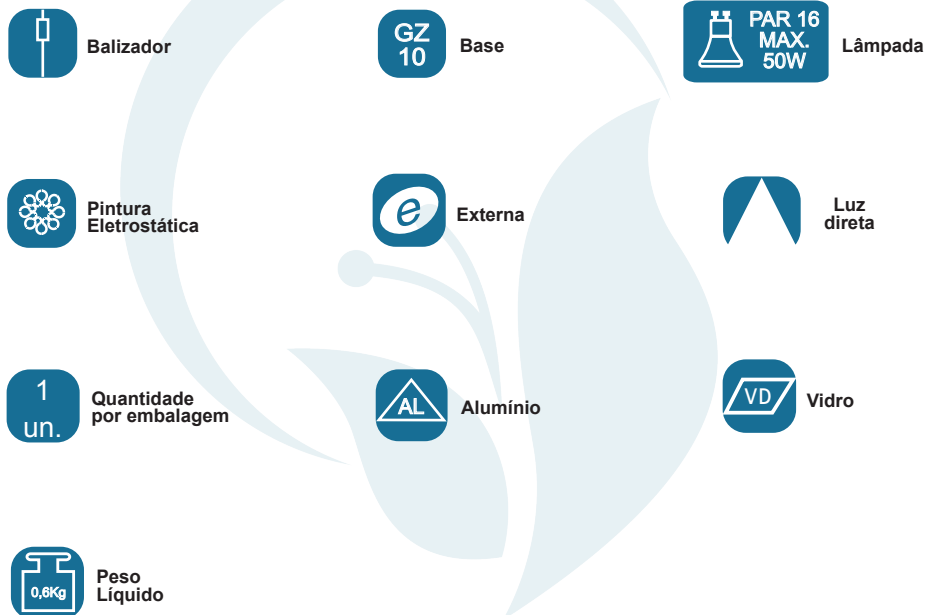


## GARANTIA

Esta luminária tem sua qualidade assegurada contra eventuais defeitos de fabricação, que porventura possam ocorrer durante o período de 1(um) ano, contados a partir da data de emissão de nota fiscal de venda ao consumidor.

## LEGENDA



### Matriz

Rua Parapuã, 958 - 02831.001  
Freg. do ó - São Paulo - SP - Brasil  
Tel +55 (11) 2344-5861  
[lumivita@lumivita.com.br](mailto:lumivita@lumivita.com.br)

# MANUAL DE INSTALAÇÃO



# LUMIVITA

conceito em iluminação

## 90045/3 Balizador Ammiccare

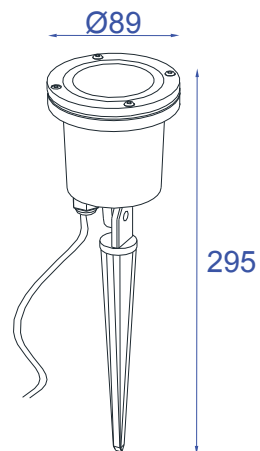
Obrigado por comprar os produtos da Lumivita.

## DESCRIÇÃO

Balizador, para lâmpada par 16 (50W). Constituído em alumínio e vidro, acabamento feito através de pintura eletrostática.

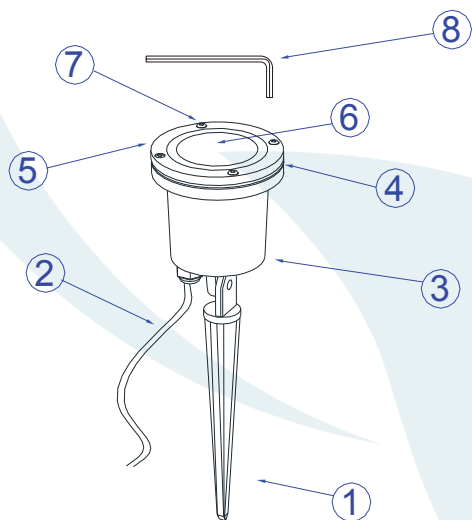
## DADOS TÉCNICOS

- Medidas aproximadas em mm.



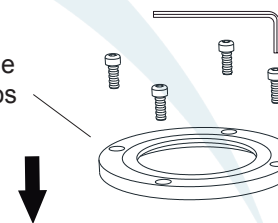
## COMPONENTES

- 1 - Haste
- 2 - Cabo elétrico
- 3 - Corpo
- 4 - Junta de borracha com vedação
- 5 - Tampa
- 6 - Vidro
- 7 - Parafusos de fixação Allen
- 8 - Chave Allen

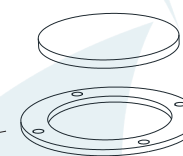


## INSTALAÇÃO

6° - Colocar a tampa e fixar com os parafusos allen.



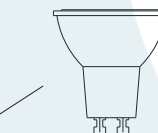
5° - Colocar o vidro sobre a borracha de vedação.



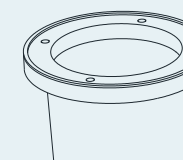
4° - Colocar a borracha de vedação sobre o corpo.



3° - Encaixar a lâmpada sem forçar o soquete.



2° - Inserir a haste no solo até fixar a luminária.



1° - Fazer as ligações elétricas e aterramento com cabo.

