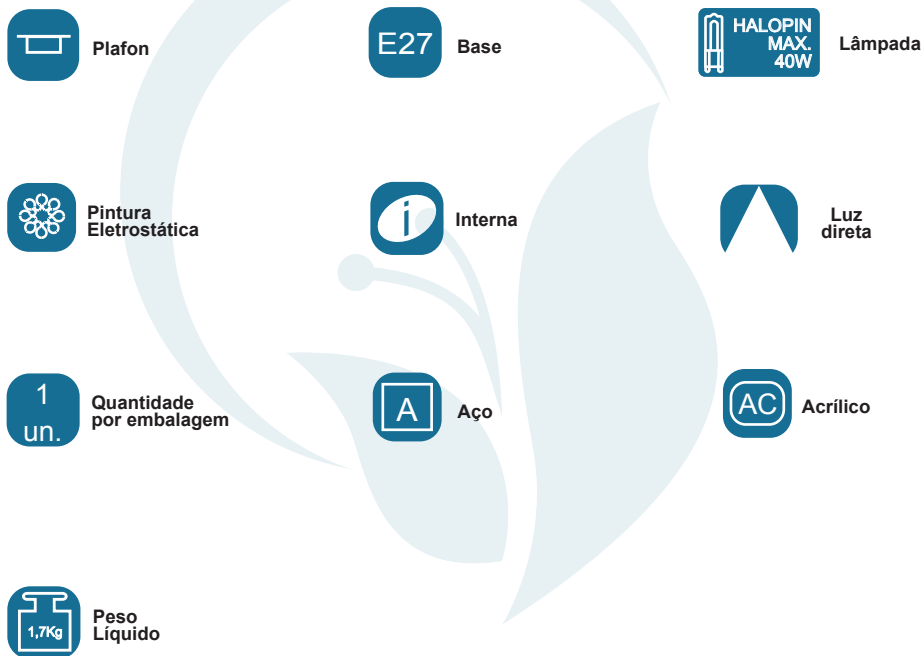


GARANTIA

Esta luminária tem sua qualidade assegurada contra eventuais defeitos de fabricação, que porventura possam ocorrer durante o período de 1(um) ano, contados a partir da data de emissão de nota fiscal de venda ao consumidor.

LEGENDA



Matriz

Rua Parapuã, 958 - 02831.001
Freg. do ó - São Paulo - SP - Brasil
Tel +55 (11) 2344-5861
lumivita@lumivita.com.br

MANUAL DE INSTALAÇÃO



LUMIVITA

conceito em iluminação

21022/2 Plafon Sagnia Vidre

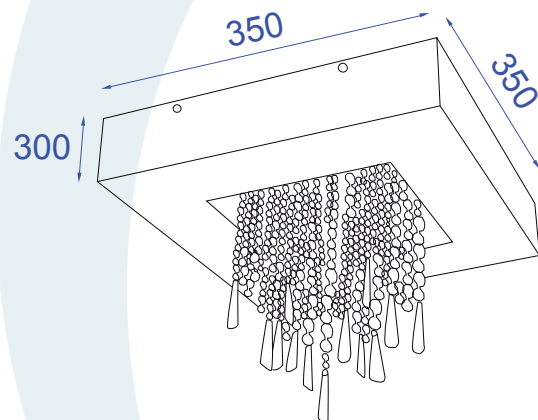
Obrigado por comprar os produtos da Lumivita.

DESCRIÇÃO

Plafon para 4 lâmpadas halopin (máx. 40W). Corpo em aço e acrílico, tendo seu acabamento em pintura eletrostática.

DADOS TÉCNICOS

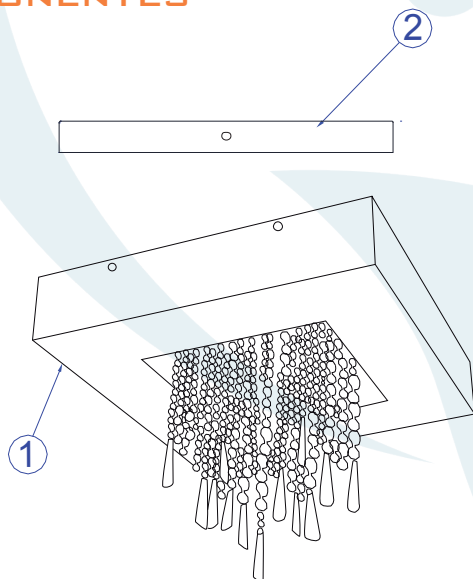
- Medidas aproximadas em mm.



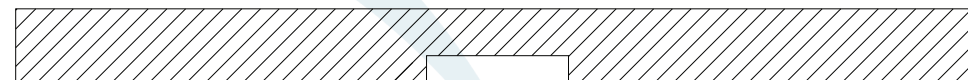
COMPONENTES

1 - Acrílico

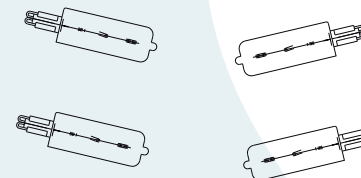
2 - Base



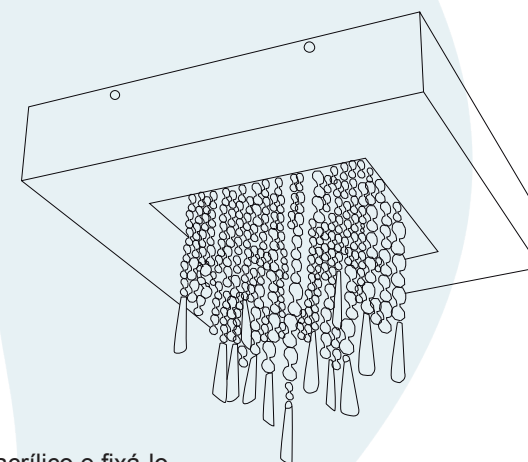
INSTALAÇÃO



1º - Fixar a base da luminária no teto.



2º - Encaixar as lâmpadas sem forçar o soquete.



3º - Encaixar o acrílico e fixá-lo.